



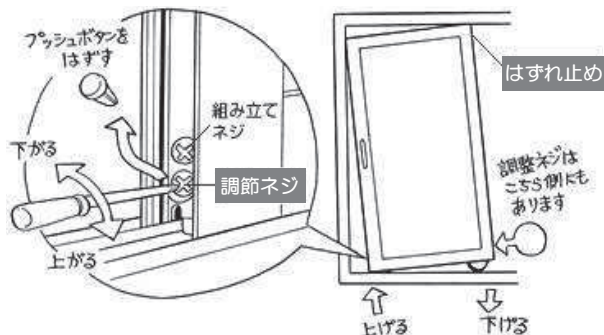
ホームプラザサンヨーたより

平成26年秋号
【HPS企画室】

建築まめ知識

サッシ戸の鍵付けの悪さは、ほとんどの場合、戸車やクレセント錠を調整することで解決できます

- ・戸車の調整 [引違いタイプの場合]
少し離れた所から戸全体をチェックし開口部に狂いが生じていたら、戸車の高さを調整してください。

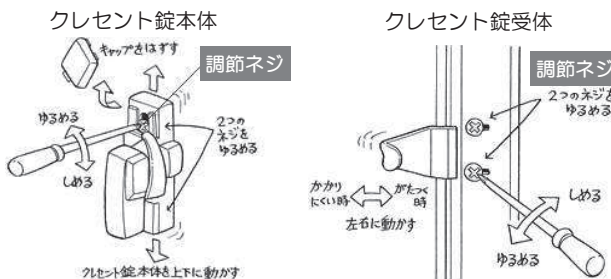


1.サッシ戸の側面下にあるプッシュボタン（ないものもある）を一度外します。

2.プッシュボタンの奥にある調整ネジを回し、高さを調整します。サッシを上げたい場合は右（時計まわり）に、サッシを下げたい場合は左（反時計まわり）に回してください。

3.調整後、プッシュボタンを戻します。

- ・クレセント錠の調整
クレセント錠がかかりにくかったり、かかってもサッシがガタつくようなら、クレセント錠本体と受けの部分を調整してください




1.ドライバーで調整ネジをゆるめると、クレセント錠本体は上下に、受けの部分は左右に動きます。

2.かかりやすい位置に合わせて、ネジをしっかりと締めてください。

換気扇のお手入れ

普段お手入れのしにくい換気扇。油が垂れてきたり油汚れにより羽が回りにくくなったりすることで無駄な電気代がかかることもあります。フィルターにより汚れを軽減させることも有効です。まめにフィルターを取り替えることにより換気扇の負荷も軽くなります。普段のお手入れにより換気扇の寿命も長くなることは、各ご家庭を拝見している私たちも感じる部分があります。火災の原因ともなりますので、普段から意識していただきたいと思います。




『スマートハウス』完成しました

当社施工の藤沢市S様邸は太陽光発電とHEMSを使った省エネ住宅。それと国が行っている地域型住宅ブランド化事業で採択された建物です。



設計するに当たって外観デザインは太陽光パネルをより多く搭載できるように片流れ屋根にしました。

設備についてはLED照明をはじめHEMSの導入で、電力が見える化したことで、S様一家の節電に取り組む意識が高まりました。屋内設計については、リビングを中心に家族の気配が感じられる動線と間取り、子供の成長によるライフスタイルの変化にも対応できるように設計しました。空間のつながりや将来性を考え、住みやすさとこだわりを形にできた建物です。



年内の工事はお早めに

2014年も残すところあとわずかとなりました。新しい畳や襖で心地よく新年を迎えませんか？
畳の裏返し・表替・新畳など、承っております。
年内の工事をご希望の方は、お早めのご連絡をお待ちしております。



アンケートのご協力ありがとうございました

前回のホームプラザサンヨーたよりにてアンケートを実施しました。ご回答ありがとうございました。今後とも宜しくお願い申し上げます。また何かございましたらお気軽にお問い合わせください。



株式会社
ホームプラザサンヨー

HOME PLAZA SANYO

TEL 0466-27-1503 FAX 0466-24-2575

E-mail info@hpsanyo.co.jp URL http://hpsanyo.co.jp/

ホームプラザサンヨー

検索

